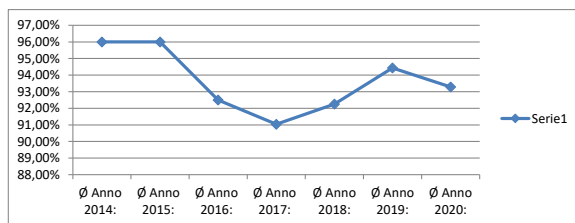
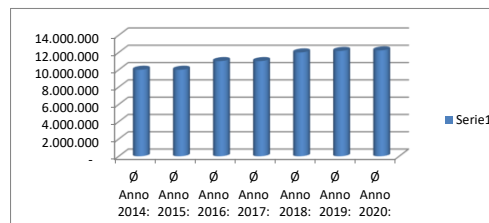


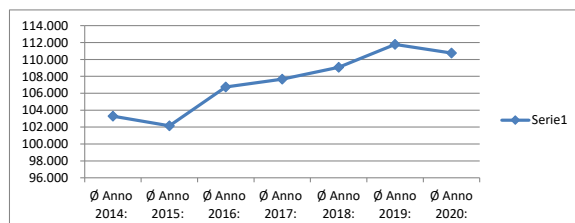
	Tasso di occupazione posti letto	gg di presenza	Presenze medie giornaliere	volume d'affari	Risultato di gestione	Spese effettive per servizi	Organico
► Anno 2014:	96,00%	103.285	282	10.000.000	500.000	7.000.000	39
► Anno 2015:	96,00%	102.150	279	10.000.000	300.000	7.000.000	39
► Anno 2016:	92,50%	106.747	292	11.000.000	600.000	8.000.000	36
► Anno 2017:	91,04%	107.667	295	11.000.000	400.000	8.000.000	34
► Anno 2018:	92,25%	109.073	299	12.000.000	250.000	9.200.000	34
► Anno 2019:	94,43%	111.775	306	12.176.226	306.463	9.278.835	34
► Anno 2020:	93,28%	110.763	304	12.238.482	296.677	9.405.639	34



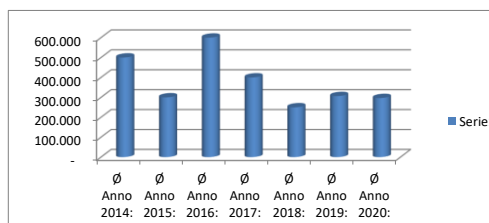
Tasso di occupazione posti letto



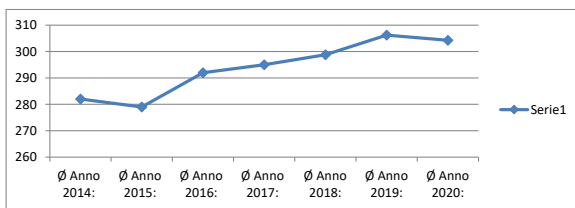
volume d'affari



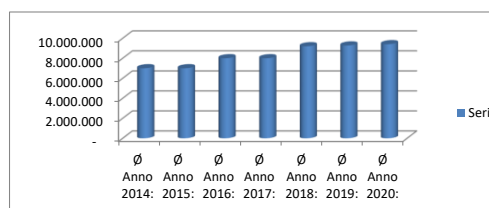
gg di presenza



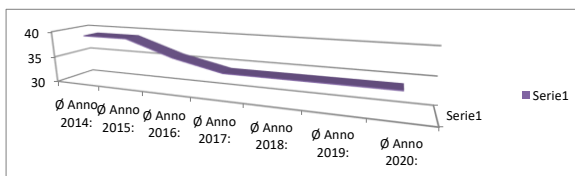
Risultato di gestione



Presenze medie giornaliere



Spese effettive per servizi



Organico